



ÉVREUX BOIS

bois - panneaux - charpentes - parquets - bardages - aménagements extérieurs

Groupe LABABOIS

maestro
LATT



latt

Hautement decoratif

UNE PIÈCE AVEC PLUS DE GRANDEUR
SANS MARTEAU-PIQUEUR

Depuis plus de 20 ans, Maestro est connue pour être une marque de solutions intérieures haut de gamme aisément accessibles.

Qu'il s'agisse de panneaux muraux ou de plafond (Maestro Panel), d'escaliers (Maestro Steps) ou de panneaux 3D décoratifs (Maestro Latt), avec Maestro, vous optez pour des produits de qualité avec un impact immédiat, mais sans les tracas de bricolage classiques.





“

There is more to
straight lines than
meets the eye...



Sortez des sentiers battus

En architecture, l'ajout de lignes verticales est un moyen très puissant afin d'enrichir considérablement le caractère d'une pièce à l'aide d'un seul mur. Cependant, en raison du prix élevé lié à ces matières premières généralement massives et exclusives, ce revêtement mural semblait souvent être posé uniquement en collaboration avec un architecte, si bien que l'effet était généralement réservé à un usage non résidentiel.

Mais c'est désormais de l'histoire ancienne. Avec Maestro Latt, vous pouvez désormais également donner à votre habitation cette finition de qualité à un prix attractif. Pour répondre à tous les styles d'intérieurs, Maestro Latt est disponible en six variantes élégantes. Il y en a donc pour tous les goûts.

Et rassurez-vous : comme Maestro privilégie la facilité d'installation, même le bricoleur le plus inexpérimenté pourra profiter de la plus-value de Maestro Latt dans son intérieur.

Pourquoi Latt ?

DÉCORATIF

Avec Maestro Latt, tout comme avec les autres produits de l'assortiment Maestro, nous visons à sublimer les espaces de vie en ajoutant des éléments décoratifs de haute qualité. Un objectif auquel Latt pourra répondre, car avec Latt, vous donnerez à votre maison ou appartement le cachet d'une pièce d'un magazine de décoration et design, d'où la valeur initiale 'Highly decorative'.

DURABLE

Le processus de production de Maestro Latt n'est pas le seul exemple de durabilité. C'est également le cas du produit en lui-même. Le bois certifié PEFC n'a pas uniquement été choisi pour que les panneaux muraux puissent éventuellement être déplacés dans un autre espace de vie. Cette matière première a également été choisie pour son cycle de vie prolongé.



RÉSISTANT AUX RAYONS UV

Vous l'avez probablement vécu : le revêtement en bois massif de la façade, qui est impeccable juste après l'installation, mais qui se détériore petit à petit sous l'effet du soleil et de la pluie. À l'inverse, Maestro Latt est totalement résistant aux UV et conserve ainsi à long terme l'intensité et la profondeur de sa couleur. De plus, vous ne devez pas traiter les panneaux avec de l'huile ou du vernis. Facile, non ?



ACOUSTIQUE

Rien de plus ennuyeux qu'un espace non décoré où vous avez du mal à entendre une conversation et où la musique ne semble pas avoir l'effet espéré par le compositeur. Avec Latt vous avez littéralement la solution dans vos mains pour donner à votre salon, bureau ou chambre d'enfant une touche décorative de qualité, mais vous pourrez aussi améliorer l'acoustique de votre intérieur. Les ondes sonores ne sont plus intégralement reflétées, mais récupérées entre les rainures du panneau mural Latt.


POSE FACILE

L'assemblage unique à rainure et languette permet parfaitement de poser soi-même les panneaux Maestro Latt, que ce soit sur une nouvelle paroi ou lors de la rénovation d'un mur décrépit. Vous créez en effet une nouvelle couche supérieure lisse, quel que soit l'état de la surface sous-jacente. Pour la fixation, vous pouvez soit choisir de coller les panneaux sur un mur existant, soit clipser ou agraffer les panneaux sur un lattis en bois. Cette dernière méthode a l'avantage de pouvoir parfaitement enlever le panneau après un certain temps pour éventuellement le placer dans un autre espace de vie !






PEPPER OAK



L'aspect chêne massif est intemporel, mais si vous voulez quand même un aspect un peu plus moderne, vous pourriez opter pour une variante avec un support noir contrasté au lieu d'une combinaison ton sur ton.



**PEPPER OAK
BLACK**



**PEPPER OAK
PEPPER**



**PEPPER OAK
WITHE**



CASTLE OAK



Le bois sombre fait son grand retour. Grâce à cette variante de bois sombre avec des nœuds et nervures encore visibles, vous ajoutez avec Castle Oak une touche de luxe et de chaleur irrésistible à votre intérieur.



CASTLE OAK
BLACK





MATTE BLACK



MATTE BLACK
BLACK

Celui qui souhaite un intérieur classe ne peut se passer du noir comme couleur de contraste. C'est pourquoi cette variante Latt mate se marie facilement avec de nombreuses couleurs et matières.



RUSTIC OAK



Rustic Wood offre l'impression de bois de palette, de pin qui a acquis un aspect cimenté - et beaucoup de caractère - grâce à une utilisation intensive dans la construction. Bien que cette variante LATT ne soit pas utilisée dans les échafaudages, elle élèvera rapidement le niveau de votre intérieur !



**RUSTIC OAK
BLACK**



Installation des panneaux

Facile à installer ! Ajoutez rapidement un accent/détail dans votre pièce. Un élément qui attire le regard que vous pouvez facilement installer vous-même en une journée sans devoir casser ou démolir un mur.



Une base en MDF haut de gamme recouverte d'un film décoratif.

L'assemblage à rainure et languette permet un clouage invisible.



DIMENSIONS

287 x 2770 x 20 mm - 2/box = 1,588 m²

Les panneaux muraux Latt ont une hauteur de 277 cm, ils couvrent donc la plupart des murs du sol au plafond. Les panneaux sont bien sûr également faciles à raccourcir à la hauteur souhaitée. Avec seulement 2 cm d'épaisseur, vous avez une perte d'espace minimale dans votre pièce.

DEUX POSSIBILITÉS, TROIS ÉTAPES

1

Créez un cadre à lattes en bois et sciez les panneaux à la dimension souhaitée.

1

Dépoussiérez le mur plat et sciez les panneaux à la dimension souhaitée.

2

Fixez les panneaux avec des agrafes ou des clips de fixation Maestro.

2

Appliquez de la colle sur le mur et/ou à l'arrière du panneau mural Latt.



3

Terminez avec des profilés si nécessaire.

3

Terminez avec des profilés si nécessaire.

Accessoires de finition



KIT PROFILÉS DE FINITION



+



Côté gauche

Côté droit

20 x 41 x 2770 mm
Backing + latt

20 x 30 x 2770 mm
Backing + latt

MOULURE DE COUVERTURE



30 x 120 x 2700 mm
1 pcs/pack (2,7 lm)

Après avoir installé 2 profils d'extrémité, votre mur devient 71 mm plus large.

MOULURE PLIANTE

En stock



2 x 50 x 2700 mm 2
pack (5,40 lm)

PLINTHE DÉCOR

Sur commande



14 x 120 x 2400 mm
2 pack (4,80 lm)

MOULURE DE COUVERTURE

Sur commande



30 x 120 x 2700 mm
1 pack (2,7 lm)



ÉVREUX BOIS

bois - panneaux - charpentes - parquets - bardages - aménagements extérieurs
Groupe LABABOIS

Route de Damville
27930 ANGERVILLE-LA-CAMPAGNE
Tél. : 02 32 28 15 50
contact@evreux-bois.fr

www.evreux-bois.fr